



Krydsslæder

Krydsslæderne anvendes på svejsetårnet for at bevæge svejsehovedet.

Gennemtænkt design og konstruktion betyder stærk krydsslæde med stor løftekapacitet.






- Ønsker du stabil og sikker bevægelse af svejsehovedet i svejseprocessen?
 - Er du på jagt efter en krydsslæde løsning med lav grad af vedligeholdelse?
- Kontakt os i dag for at finde den rigtige krydsslæde løsning til svejseprocessen.



KUNNE DU TÆNKE DIG AT VIDE MERE?

Jesper Aarup Hansen
Teknisk salgschef

+45 4052 8546
jh@blaaaholm.com



Krydsslæder



Krydsslæder anvendes på svejsetårnet for at bevæge svejsehovedet op/ned samt højre/venstre i svejseprocessen. Krydsslæderne har følgende fordele;

- Krydsslæderne har stor løftekapacitet.
- Krydsslæderne er en stærk og simpel konstruktion.
- Konstruktionen betyder stabil drift og lav vedligeholdelse.